



CUM TREBUIE SPĂLATĂ O MASCĂ DE PROTECȚIE?




1 Puneți măștile folosite într-o sac din material textil închis. Spălați sacul împreună cu masca.




Spălați-l cu detergent în mașina de spălat la 60°C cu restul rufelor.

Sau fierbeți-l într-o oală.

Ați spălat o mască la o temperatură prea scăzută? Atunci călcați-o la temperatură ridicată





Folosiți oala numai pentru măștile de protecție.



2 Vreți să folosiți din nou masca? Masca trebuie mai întâi să fie complet uscată

Ați atins o mască murdară? Atunci spălați-vă foarte bine pe mâini.



**FIȚI EXEMPLUL DE URMAT,
OPRIȚI VIRUSUL.**

WWW.INFO-CORONAVIRUS.BE

.be

La inițiativa guvernului belgian